

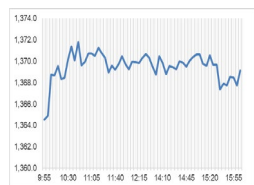
Market Comment

Saravut Tachochavalit, Analyst

TEL : +66 (2) 088-9754

EMAIL : Saravut.ta@rhbgroup.com

เปิดส่งสัญญาณผ่อนคลายขึ้น



Open	1,364.69
High	1,372.85
Low	1,363.21
Closed	1,367.95
Chg.	5.98
Chg.%	0.44
Value (mn)	44,917.29
P/E (x)	17.95
P/BV (x)	1.32
Yield (%)	3.40
Market Cap (bn)	16,909.42

Up	292
Down	168
Unchanged	197

SET 50-100 – MAI – Futures Index

	Closed	Chg.	(%)
SET 50	837.97	3.89	0.47
SET 100	1,856.35	8.79	0.48
S50_Con	835.50	2.30	0.28
MAI Index	395.27	1.98	0.50

Trading Breakdown: Daily

(Bt,m)	Buy	Sell	Net
Institution	5,731.59	4,137.40	1,594.19
Proprietary	2,495.56	2,748.41	-252.85
Foreign	25,013.19	24,037.75	975.44
Local	11,555.69	13,872.47	-2,316.78

Trading Breakdown: Month to Date

(Bt,m)	Buy	Sell	Net
Institution	72,658.99	72,648.18	10.80
Proprietary	47,952.76	50,011.75	-2,058.95
Foreign	409,049.75	405,136.11	3,913.65
Local	235,880.17	237,745.66	-1,865.52

World Markets Index

	Closed	Chg.	(%)
Dow Jones	37,903.29	87.37	0.23
NASDAQ	15,605.48	-52.34	-0.33
FTSE 100	8,121.24	-22.89	-0.28
Nikkei	37,997.25	-276.80	-0.72
Hang Seng	17,763.03	16.12	0.09

Foreign Exchange Rates

	Closed	Chg.	(%)
Baht (Onshore)	37.05	0.02	-0.05
Yen	155.87	1.30	-0.83
Euro	1.07	0.00	-0.01

Commodities

	Closed	Chg.	(%)
Oil: Brent	85.11	-2.76	-3.14
Oil: Dubai	84.37	-3.22	-3.67
Oil: Nymex	79.00	-2.93	-3.58
Gold	2,324.35	4.79	0.21
Zinc	2,835.00	-89.50	-3.06
BDIY Index	1,685.00	1.00	0.06

Source: Bloomberg

ตลาดหุ้นสหรัฐฯ ปิดบวก เฟดมีมติตรึงอัตราดอกเบี้ยตามคาดในวันพุธ แต่มีแรงขายหุ้นชิปทำให้จุดดัชนี S&P500 และ Nasdaq ปิดลบ ทำให้ DOW JONES, NASDAQ, S&P500 ปิด 0.23%, -0.33%, -0.34%

ตลาดหุ้นยุโรปปิดทำการ เนื่องในวันแรงงาน

สัญญาราคาน้ำมันดิบ WTI ส่งมอบเดือนมิ.ย. ลดลง 2.93 ดอลลาร์ปิดที่ 79.00 ดอลลาร์/บาร์เรล ส่วนสัญญาน้ำมันดิบ Brent ส่งมอบเดือนมิ.ย. ลดลง 2.89 ดอลลาร์ปิดที่ 83.44 ดอลลาร์/บาร์เรล หลังสหรัฐฯ เปิดเผยสต็อกน้ำมันดิบเพิ่มขึ้นเหนือความคาดหมายในสัปดาห์ที่แล้ว โดย EIA เปิดเผย สต็อกน้ำมันดิบ เพิ่มขึ้น 7.2 ล้านบาร์เรล ส่วนทางกับที่ตลาดคาดว่าจะลดลง 2.3 ล้านบาร์เรล ส่วนสต็อกน้ำมันเบนซิน เพิ่มขึ้น 344,000 บาร์เรล ส่วนทางกับที่ตลาดคาดว่าจะลดลง 1.1 ล้านบาร์เรล นอกจากนี้ตลาดยังคาดการณ์ว่าการเจรจาหยุดยิงรอบใหม่ระหว่างอิสราเอลกับกลุ่มฮามาสจะบรรลุผลสำเร็จ

ตลาดหุ้นไทยวันอังคารปรับขึ้นในขณะที่ตลาดหุ้นในภูมิภาคมีทั้งบวกและลบ แรงหนุนจากไชนีสและเอสแอนด์พี โกลบอลเปิดเผยผลสำรวจ ระบุว่า ดัชนีผู้จัดการฝ่ายจัดซื้อ (PMI) ภาคการผลิตของจีนปรับขึ้นแตะระดับ 51.4 ในเดือนเม.ย. จากระดับ 51.1 ในเดือนมี.ค. สูงกว่าที่ตลาดคาดว่าจะระดับ 51 โดยเป็นการขยายตัวรวดเร็วที่สุดในรอบ 14 เดือน จากยอดสั่งซื้อเพื่อการส่งออกที่พุ่งขึ้นอย่างแข็งแกร่ง ในขณะที่สำนักงานสถิติแห่งชาติจีนรายงาน ดัชนี PMI ภาคการผลิตเดือนเม.ย. อยู่ที่ระดับ 50.4 ซึ่งชะลอตัวลงจากระดับ 50.8 ในเดือนมี.ค. แต่อยู่สูงกว่าระดับ 50 ติดต่อกันเป็นเดือนที่ 2 และเป็นสถิติที่ดีที่สุดในรอบกว่า 1 ปี ส่วนสถานการณ์ตึงเครียดในตะวันออกกลางอยู่ในช่วงระยะเวลาการเจรจาปล่อยตัวประกัน และหยุดยิงระหว่างอิสราเอลและกลุ่มฮามาส หากเจรจาเป็นผลสำเร็จ จะกดดันต่อราคาทองคำให้ปรับตัวลง หุ้นไทยปรับขึ้นดีกว่าค่า SET ปรับตัวขึ้นดีกว่าค่าตลาดจากแรงซื้อหุ้นแบงก์ สื่อสาร ค่าปลีก บูรณาการแรงหนุนจากเฟดคงอัตราดอกเบี้ยนานขึ้น และคาดว่าจะยังไม่ลดดอกเบี้ยหรือลดได้อย่างมาก 1 ครั้งในปีนี้ เพื่อไม่ให้เงินไหลออก กระทบ. คาดว่าปัจจัยที่ทำให้เงินบาทอ่อนค่าในช่วงครึ่งหลังจะหมดไป เนื่องจากเศรษฐกิจไทยจะฟื้นตัวดีในช่วงครึ่งหลังจากการท่องเที่ยว การใช้จ่ายภาครัฐ และการส่งออกด้วย

คณะกรรมการกำหนดนโยบายการเงิน (FOMC) ของธนาคารกลางสหรัฐฯ (เฟด) มีมติตรึงอัตราดอกเบี้ยระยะสั้นที่ระดับ 5.25-5.50% ในการประชุมรอบนี้ โดยเป็นการตรึงดอกเบี้ยติดต่อกันเป็นครั้งที่ 6 เฟดประกาศชะลอการใช้มาตรการปรับลดขนาดงบดุล (QT) เพื่อเพิ่มการผ่อนคลายนโยบายการเงินของเฟด เฟดให้เหตุผลในการคงอัตราดอกเบี้ยว่า กิจกรรมทางเศรษฐกิจของสหรัฐฯ ขยายตัวในอัตราที่แข็งแกร่ง การจ้างงานดี อัตราการว่างงานต่ำ ส่วนเงินเฟ้อชะลอตัวลงจากปีที่แล้ว แต่ยังคงอยู่ในระดับสูง และในช่วงไม่กี่เดือนที่ผ่านมาพบว่า สัญญาณเงินเฟ้อไม่ได้ปรับตัวลงสู่เป้าหมายที่ระดับ 2% ทำให้มีความเสี่ยงที่เงินเฟ้อจะไม่ปรับตัวลงในระยะต่อไป ทำให้เฟดยังต้องให้ความสนใจความเสี่ยงทางด้านเงินเฟ้อเป็นอย่างแรกก่อน เพื่อให้แน่ใจว่าเงินเฟ้อกำลังปรับตัวลงสู่ระดับ 2% อย่างยั่งยืน ทางด้านนายเจอโรม พาวเวลล์ ส่งสัญญาณเฟดไม่มีแนวโน้มที่จะปรับขึ้นอัตราดอกเบี้ยในการประชุมในเดือนมิ.ย. นอกจากนี้นายพาวเวลล์ยังระบุถึงตัวเลขการเปิดรับสมัครงาน ลดลง 325,000 สู่ระดับ 8.488 ล้านตำแหน่งในเดือนมี.ค. ต่ำสุดในรอบ 3 ปี เป็นสัญญาณถึงตลาดแรงงานสหรัฐฯ เริ่มกลับสู่ภาวะปกติ

แนวโน้มตลาดหุ้นไทยวันนี้คาดว่า แกว่ง ค่าเงินบาทแข็งค่าอยู่ระดับ 36.95 บาท/ดอลลาร์ในเช้าวันนี้ จากดอลลาร์ที่อ่อนค่า หลังเฟดปรับลดการใช้มาตรการ QT ลงเพื่อเพิ่มการผ่อนคลายนโยบายการเงิน และส่งสัญญาณจะไม่ปรับขึ้นอัตราดอกเบี้ยในการประชุมครั้งถัดไป ส่งผลให้อัตราผลตอบแทนพันธบัตรรัฐบาลสหรัฐฯ อายุ 10 ปี เริ่มทรงตัว เรามองเป็นสัญญาณบวกต่อตลาดหุ้น ระยะสั้นแนะนำซื้อเก็งกำไรในกลุ่มอาหารและเครื่องดื่ม BTG, CPF, GFPT, TFG, TU, ICHI, MALEE, SAPPE และเก็งกำไร CPALL, CPAXT, CRC, DOHOME

กลยุทธ์การลงทุน

Trading: แนะนำ เก็งกำไร โดยตั้งจุด Stop ถ้า SET ปิดต่ำกว่า 1,350 จุด

Technical Analyzer

Saravut Tachochavalit, Analyst
 TEL : +66 (2) 088 9999 Ext. 9754
 EMAIL : Saravut.ta@rhbgroup.com

SET Index

ยังไม่เลือกข้าง

Figure 1 : SET Index daily chart



Source: RHB, Aspen

SET Index ปิดที่ 1,367.95 จุด 5.98 จุด มูลค่าการซื้อขาย 44,796 ล้านบาท เพิ่มขึ้นเมื่อเทียบกับปริมาณการซื้อขายวันก่อนหน้า โดยนักลงทุนต่างชาติซื้อสุทธิ 975 ล้านบาท และขายสุทธิ 65,413 ล้านบาท YTD

ระยะกลาง : SET Index อยู่ในช่วงปรับฐาน เดือนนี้ถ้ากลับขึ้นไปปิดเหนือ 1,380 จุดเป็นอย่างน้อย เดือนพฤษภาคมลุ้นดีด แนวโน้มจะเริ่มฟื้นตัวกลับขึ้นไปแถว ๆ 1,442 จุด สำหรับทิศทางในไตรมาส 2/2567 คาดว่ากรอบของ SET จะอยู่ระหว่าง 1,250-1,442 จุด แนะนำ ซื้อเมื่ออ่อนตัว สัปดาห์นี้คาดว่าจะแกว่งในกรอบระหว่าง 1,339-1,380 จุด แนะนำ ลงซื้อ ขึ้นขาย

ระยะสั้น : SET Index ปิดบวกต่อเนื่อง SET ปรับตัวดีกว่าคาด แต่ยังไม่สามารถปิดเหนือ 1,370 จุดได้ ถือว่า SET ยังไม่เลือกข้าง รอ SET ปิดเหนือ 1,370 จุดก่อน ก็จะมีลุ้นต่อแถว ๆ 1,390 จุดได้ต่อไป สั้น ๆ ไม่ต่ำกว่าแนวรับแถว ๆ 1,360 จุด ยัง trading ต่อได้

Saravut Tachochavalit, Analyst
 TEL : +66 (2) 088 9999 Ext. 9754
 EMAIL : Saravut.ta@rhbgroup.com

Trading Stocks



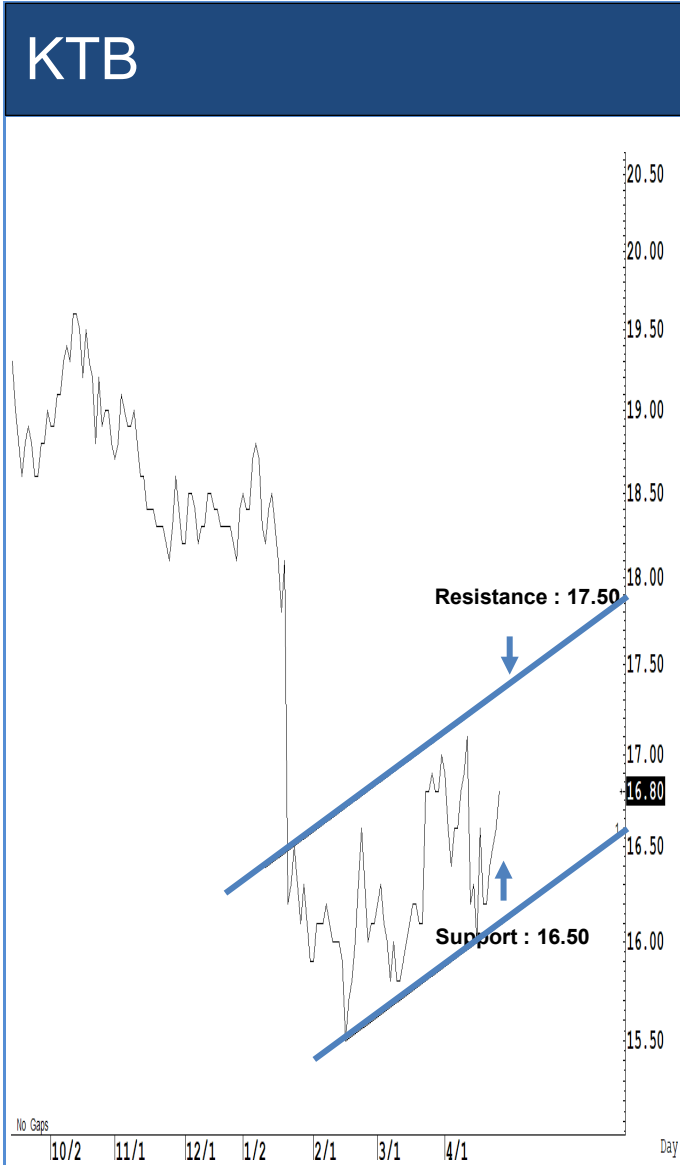
Source: RHB, Bloomberg

ระยะสั้นแกว่งในกรอบ **sideway** ระหว่าง 57-60 บาท แนะนำ ลงซื้อ ขึ้นขายในกรอบดังกล่าว ส่วนจุดตัดขาดทุนจะอยู่ที่ 56 บาท



Source: RHB, Bloomberg

ระยะสั้นแกว่งในกรอบ **sideway** ระหว่าง 32-34 บาท แนะนำ ลงซื้อ ขึ้นขายในกรอบดังกล่าว ส่วนจุดตัดขาดทุนจะอยู่ที่ 31 บาท



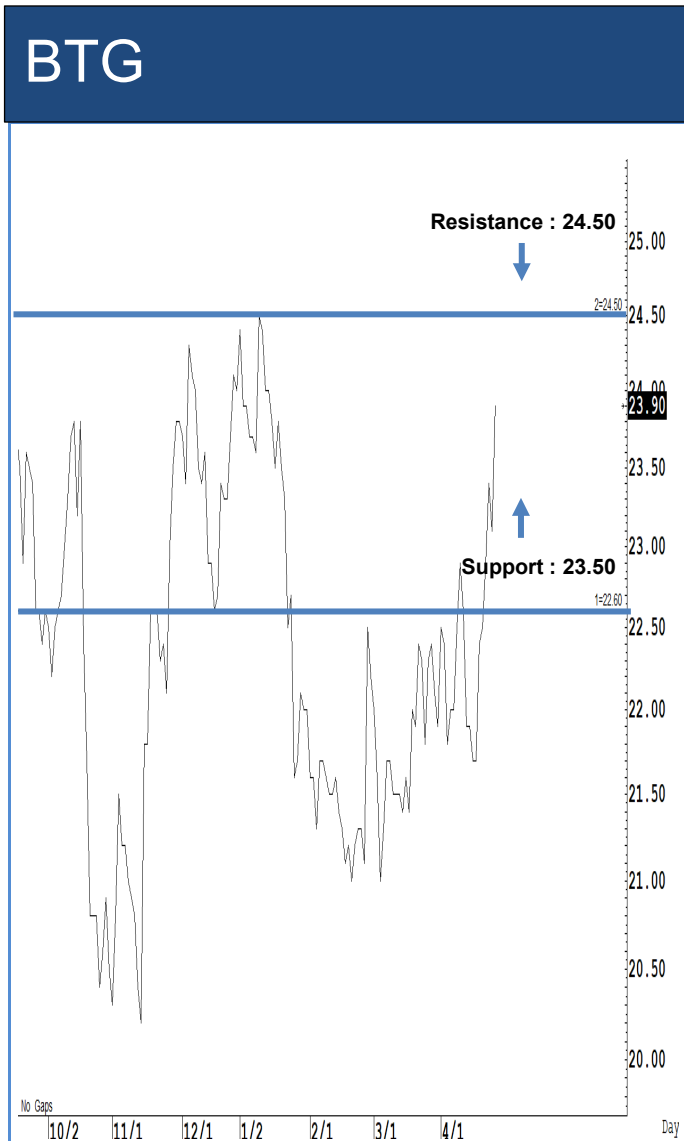
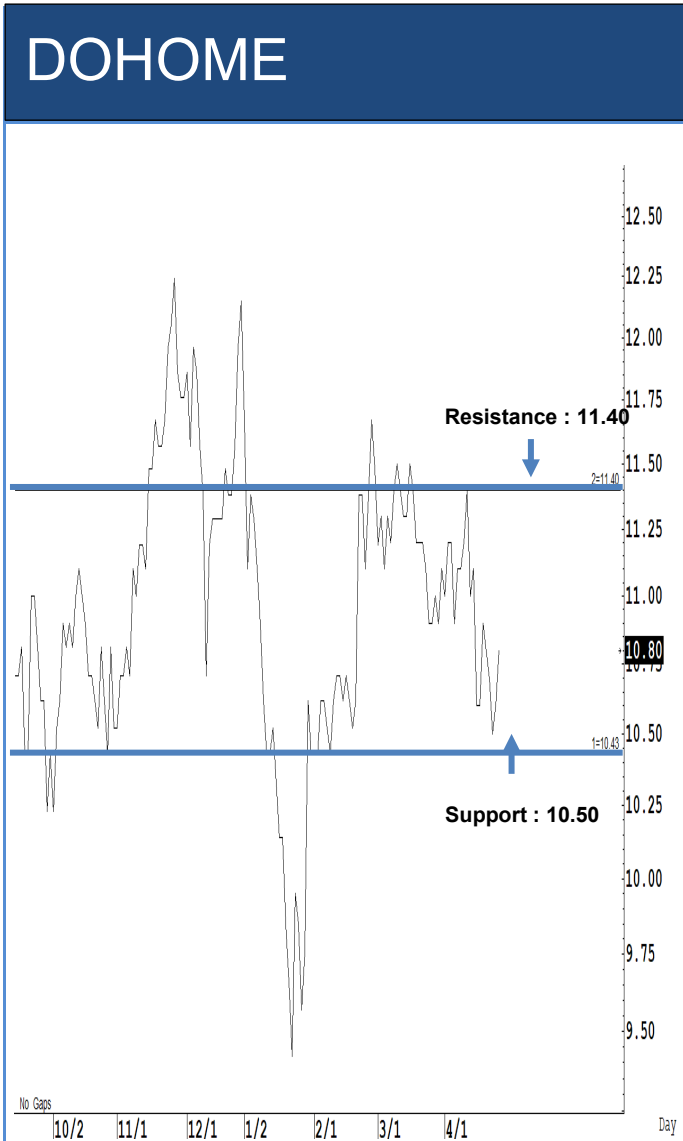
Source: RHB, Bloomberg

ระยะสั้นแกว่งในกรอบ sideways up ระหว่าง 16.50-17.50 บาท แนะนำ ลงซื้อ ขึ้นขายในกรอบดังกล่าว ส่วนจุดตัดขาดทุนจะอยู่ที่ 16 บาท



Source: RHB, Bloomberg

ระยะสั้นแกว่งในกรอบ sideways ระหว่าง 34-37 บาท แนะนำ ลงซื้อ ขึ้นขายในกรอบดังกล่าว ส่วนจุดตัดขาดทุนจะอยู่ที่ 33 บาท



ระยะสั้นแกว่งในกรอบ **sideway** ระหว่าง 10.50-11.40 บาท แนะนำ ลงซื้อ ขึ้นขาย
 ในกรอบดังกล่าว ส่วนจุดตัดขาดทุนจะอยู่ที่ 10.20 บาท

ระยะสั้นแกว่งในกรอบ **sideway** ระหว่าง 23.50-24.50 บาท แนะนำ ลงซื้อ ขึ้นขาย
 ในกรอบดังกล่าว ส่วนจุดตัดขาดทุนจะอยู่ที่ 23 บาท

Key Stock News (ที่มา: ข่าวหุ้น)

G7 ปิดโรงไฟฟ้าถ่านหิน! ผนวก LNG พุงกระฉูด ปตท.สม.และรัฐเร่งเจรจา OCA ด่วน- กกพ.สั่งทบทวนซอร์คฟอลรอบ 2

กลุ่มประเทศ G7 บรรลุข้อตกลงปิดโรงไฟฟ้าถ่านหินภายในปี 78 พร้อมเร่งเจรจาลงนามเข้า LNG ทดแทน ด้านปตท.สม.หวั่นราคา LNG พุง ผนวกรัฐเร่งเจรจาแหล่งก๊าซธรรมชาติบริเวณพื้นที่ทับซ้อนทางทะเลไทยกับกัมพูชาด้วย ลดผลกระทบจากการนำเข้าแอลเอ็นจี ส่วนแหล่งขุดตานอยู่ระหว่างเจรจาต่ออายุสัมปทานที่จะหมดลงปี 71 ขณะที่โบรกฯ มองหุ้นโรงไฟฟ้าพลังงานสะอาด รับประโยชน์มากที่สุด GULF และบีกริม หลังเลิกใช้ถ่านหิน ขณะที่ PTT ได้ทางออกจากการนำเข้าแอลเอ็นจี ส่วน BANPU กระทบหนักสุด ฟากบอร์คกทพ.สั่งคณะอนุกรรมการฯ ทบทวนตัวเลขาซอร์คฟอลรอบ 2 ให้ชัดเจนอีกครั้ง

AIS ตีเกินคาดกำไรพุ่ง 25% ราคาเป้าหมายสูง 255 บาท

ADVANC โชว์กำไรไตรมาสแรก 8,451 ล้านบาท พุง 25% สูงกว่าโบรกฯ คาดไว้ จากยอดผู้ใช้บริการ 5G เพิ่มขึ้นเป็น 9.9 ล้านเลขหมาย โต 38% ขณะที่เน็ตบ้านหลังควมรวม 3BB อยู่ที่ 4.8 ล้านราย เพิ่มขึ้น 72,700 ราย ผู้บริหารตั้งเป้าลงทุนปีนี้ 25,000-26,000 ล้านบาท พัฒนาโครงสร้างพื้นฐานด้านดิจิทัลทั้งโครงข่าย 5G และอินเทอร์เน็ตบ้านรองรับการเติบโตในอนาคต ล่าสุดชนะคดีสทช. ไม่ต้องนำส่งรายได้ 30% เข้ารัฐ โบรกฯ ให้ราคาเป้าหมายเฉลี่ย 255.06 บาท เหลืออ็อปไซค์กว่า 29%

KTB ลดดอกเบี้ย จุดกำไรแคบ 0.7% ซูปีน 4 หมื่นล้าน

แบงก์กรุงไทย (KTB) ลดดอกเบี้ย MRR, MLR, MOR ลง 0.25% เป็นเวลา 6 เดือน โบรกฯ ชี้กระทบกำไรจำกัด หรือ 0.7% เท่านั้น ย้ำปีนี้กำไรยังเติบโต 8% หรือเกือบ 4 หมื่นล้านบาท ด้านแบงก์ใหญ่ SCB, KBANK, TTB สนองนโยบายรัฐกลุ่มเปราะบาง ลดดอกเบี้ย MRR, MLR, MOR ลง 0.25% นาน 6 เดือน

SPREME เป้าสูงสุด 5 บ. ดีเคย์เทรดไฟแลบวันนี่

สุพรีม ดีสทิวทัศน์ หุ้นน้องใหม่ป้ายแดง กลุ่มเทคโนโลยีฯ เข้าเทรดวันนี่ มีลุ้นเหนือจอกจากราคาโอทีไอ 2.60 บาท ด้านผู้บริหารมั่นใจนักลงทุนตอบรับ เนื่องจากพื้นฐานดี D/E ต่ำ อยู่ในกลุ่มธุรกิจเมกะเทรนด์ หุ้นเต็มพร้อมใจล็อกอัพทั้งหมด 100% โบรกฯ ประเมินราคาเป้าหมายสูงสุด 5 บาท อ็อปไซค์ 92% คาดกำไรสุทธิปี 195.29 ล้านบาท โต 28.04%

SKY สั่งลุยสปีนออฟโปรอินไซด์ รายได้ 'เมทเธียร์' ปีนี้ 1.8 พันล้าน

2 บริษัทในกลุ่ม SKY อัปเดตแผนงานปีนี้ โปร อินไซด์ หรือ PIS ยื่นไฟล์ถึง ก.ล.ด. ขายหุ้นโอทีไอ 140 ล้านหุ้นไปแล้ว คาดเข้าตลาดหุ้นราวไตรมาส 3/67 ส่วน เมทเธียร์ ตั้งเป้ารายได้ปีนี้ 1,800 ล้านบาท เยี่ยมอยู่ระหว่างเจรจากับสถานศึกษา 1 แห่ง คาดว่าจะมีความชัดเจนในช่วงเดือน พ.ค.นี้

หุ้นไซด์เวย์รับเฟดคงดอกเบี้ย ชูหุ้นรับเหมา-วัสดุอาหาร

ตลาดหุ้นไทยไซด์เวย์ต่อ กระทบดัชนี 1,330.1,380 จุด รับเฟดคงดอกเบี้ย แนวหุ้นอิงปัจจัยภายในกลุ่มรับเหมา วัสดุก่อสร้าง นิคมฯ ค่าปลีก ท่องเที่ยว โรงแรม และอาหาร เผยหากมติเฟดออกมาสวนกบที่ตลาดคาด ดัชนีพุ่งแรงทันที แนวหุ้นมาร์เก็ตแคปขนาดใหญ่ กลุ่ม SET50

ROJNA ชื่อวันรับปันผลอีลด์ 5% โบรกฯ อัพเป้าใหม่ 9.20 บาท คาด Q1 ยอดขายที่ดินพุ่ง

แห่งักกำไร ROJNA ดันราคาพุ่ง 4.73% หลังโบรกฯ อัพเป้าราคาใหม่ 9.20 บาท คาดยอดขายที่ดินไตรมาส 1/67 พุง ดันแบ็กล็อกนิวไฮ 1,887 ไร่ ทอยอ์บูกรายได้ในช่วง 2-3 ปี พร้อมปรับเพิ่มกำไรในปี 67-68 ขณะที่วันนี่ (2 พ.ค.) ถือเป็นโอกาสทองวันสุดท้ายที่นักลงทุนซื้อหุ้น ROJNA จะได้รับปันผลหุ้นละ 0.40 บาท ให้อีลด์สูง 5%

SVR ขานรับมาตรการลดค่าโอนเหลือ 0.01% ส่ง 9 โครงการจัดโปรฯ

SVR ขานรับมาตรการกระตุ้นอสังหาฯ ลดค่าโอนเหลือ 0.01% นำ 9 โครงการ จัดโปรโมชัน หั่นราคา-มอบสิทธิพิเศษ ตั้งแต่วันที่ 31 พ.ค. 2567

ORI บุกหนักเจาะตลาดต่างชาติ โภยยอดขาย Q1 กว่า 1.3 พันล้าน

ORIGIN VERTICAL ในเครือ ORI กวาดยอดขายคอนโดจากตลาดต่างชาติไตรมาส 1/67 กว่า 1,300 ล้านบาท โดยฮ่องกง-รัสเซีย-ไต้หวัน ขึ้นแท่นลูกค้าท็อปเทียร์ หลังเดินทางโรดโชว์และจัดอีเวนต์เจาะตลาดต่างชาติต่อเนื่อง เปิดตัว Origin Agent Club ดึงเอเจนท์อสังหาฯ ไทย-ต่างประเทศ ร่วมมือกว่า 70 บริษัท

TOA ตั้งเป้ารายได้ปีนี้โต 5-8% ทุ่มลงทุนพันล้าน โบรกฯ คาด Q1 กำไรพุ่ง 671 ล้าน

TOA คาดจะมีรายได้จากการขายในปี 67 เติบโต 5-8% ทุ่มงบ 1,000 ล้านบาท ลุยปรับปรุงประสิทธิภาพการผลิตและลดการใช้พลังงาน รวมถึงลงทุนด้านนวัตกรรม ขณะที่นำผลิตภัณฑ์ร่วมออกบูชใน "งานสถาปนิก'67" ครั้งที่ 36 วันที่ 30 เม.ย.-5 พ.ค. 67 พร้อมเปิดนิยาย GREEN MISSION ต่อยเข้าสู่ตลาดสีเขียวหนึ่งเติบโตสู่ปีที่ 60 ด้านโบรกฯ เชียร์ ช้อ เป้าราคา 30 บาท คาดไตรมาส 1/67 จะมีกำไร 671 ล้านบาท เติบโต 3%

งานสถาปนิก'67 เริ่มวันนี้-5 พ.ค. คาดยอดผู้ร่วมงานทะลุ 3 แสนคน

ใหญ่สุดในอาเซียน! "งานสถาปนิก'67 ครั้งที่ 36" ภายใต้คอนเซ็ปต์ Collective Language: สัมผัสสถาปัตยกรรม ระหว่างวันที่ 30 เม.ย.-5 พ.ค. 67 คาดยอดผู้เข้าร่วมงานทะลุ 300,000 คน และสร้างมูลค่าทางธุรกิจวัสดุก่อสร้างกว่า 22,000 ล้านบาท

JR คำว่างานที่ซีแอล 120 ล้าน ปักธงรายได้ปีนี้โต 15% ลุยประมูลโครงการเพิ่ม

JR โชว์ได้งานโครงการ D217 : Sequoia Project ของ TTCL มูลค่า 120 ล้านบาท สุรเดช ประกาศพร้อมเดินหน้าเข้าร่วมประมูลงานภาครัฐ-เอกชนต่อเนื่อง เน้นงานโครงการประเภท Quick Win มั่นใจปี 67 รายได้โต 10-15% ดันแบ็กล็อกทะเล 1 หมื่นล้านบาท

'บ้านปูเน็กซ์' ผนึก 'ดูราเพาเวอร์' ป้อนแบตเตอรี่ขี้นมอเตอร์เซลล์

บ้านปู เน็กซ์ จับมือดูราเพาเวอร์ ส่งมอบแบตเตอรี่ชุดแรกจากโรงงาน ดีพี เน็กซ์ ให้ เซลล์ขี้นมอเตอร์เซลล์ ผู้ให้บริการรถโดยสารใหญ่ที่สุดในไทย วางแผนจะนำไปใช้กับรถบัส 100 คัน ภายในปี 68

สนพ. จับตาน้ำมันดิบโลก ห่วงมาตรการคว่ำบาตร ผลักดันราคาขายดิบสูง

สนพ. จับตาราคาน้ำมันดิบตลาดโลกยังผันผวน จากผลกระทบสงครามอิสราเอลและอิหร่าน ขณะที่มาตรการคว่ำบาตรเพิ่มเติมของสหรัฐฯ อาจผลักดันราคาสูงขึ้น ส่วนราคาน้ำมันดิบเอเซียไทยลดลง 1.30 บาท/ลิตร มาอยู่ที่ 36.89 บาท/ลิตร

TERA ยันปัจจัยพื้นฐานแกร่ง ขยายธุรกิจรับเมกะเทรนด์ หนุนผลงานนิวไฮ

TERA ยืนยันผู้ถือหุ้นใหญ่ยังกดดันแน่น ชี้ปัจจัยพื้นฐานแกร่ง ชูจุดเด่นเป็น IT Solution Provider ที่สำคัญของประเทศ มีฐานลูกค้าที่ครอบคลุมทั้งภาคเอกชนและภาครัฐขนาดกลางและใหญ่ พร้อมลุยธุรกิจสร้างการเติบโต ดันรายได้-กำไรนิวไฮ

'ดีอี-ETDA' เร่งเสริม Digital ID พัฒนาบริการ e-Service ภาครัฐ

ดีอี-ETDA เร่งเชื่อมการยืนยันตัวตน Digital ID การเข้าใช้บริการ e-Service ยกระดับบริการภาครัฐ เล็งผลักดันให้แล้วเสร็จภายในปี 68

ไว้ใจผู้สมัครผู้จัดการผลท. ขยายเวลาเปิดรับถึง 15 พ.ค.นี้-ชื้อต้องมี 3-4 คนให้เลือก

ตลาดหลักทรัพย์ฯ (ตลท.) ขยายเวลารับสมัครผู้จัดการตลาดฯ ออกไปถึงวันที่ 15 พ.ค. 67 จากวันที่ 30 เม.ย. 67 เหตุยังไม่มียื่นใบสมัคร วงในเผยจนถึงบ่ายของวันที่ 30 เม.ย. ยังไม่ได้รับรายงานบุคคลมาสักร แต่หากมายื่นในช่วงเย็น (30 เม.ย.) ต้องดูว่ามีจำนวนกี่คน เพราะอย่างน้อยต้องมีมาให้เลือก 3-4 คน

SCAP ส่งสินเชื่อก ดอกเบี้ยพิเศษ อุ่มลูกค้าชำระดี

บมจ.ศรีสวัสดิ์ แคปปิตอลฯ (SCAP) เปิดตัวแคมเปญ "Top Up" ปลอ่ยสินเชื่อกดี ดอกเบี้ยพิเศษสำหรับลูกค้าที่มีวินัยทางการเงินที่ดี-ผ่อนชำระดี หวังช่วยแก้ไขปัญหาคะหนี่เรื้อรัง-ลดปัญหาหนี้นอกระบบได้อย่างยั่งยืน เผยผู้ถือหุ้นไฟเขียววันผลหุ้น 50:1 พงเงินสด มูลค่ารวมทั้งสิ้น 145 ล้านบาท XD 8 พ.ค.นี้

TTB รุกปักค่าที่ธุรกิจเวลล์ ทบทวนเป้าสินเชื่อกาย่อย

แบงก์ทหารไทยธนชาติ (TTB) จ่อทบทวนเป้าหมายสินเชื่อกาย่อย หลัง 4 เดือนแรกหดตัวตามภาวะเศรษฐกิจ ลุยปรับรายได้ค่าที่จากธุรกิจเวลล์ หวังชดเชยค่าที่พร้อมที่คาดว่าน้อย ชี้ดอกเบี้ยขาลงหนุนสินเชื่อบ้าน-รถยนต์กลับมาฟื้นตัว

(Short Sales) ข้อมูลธุรกรรมขายชอร์ต

	Symbol (30 Apr'24)	Volume (Shares)	Value (Baht)	% Short Sale Volume Comparing with Main Board	% Short Sale Value Comparing with Main Board
1	PTTEP-R	2,273,500	356,183,900.00	20.06	20.05
2	TOP-R	3,712,000	205,344,450.00	15.49	15.5
3	CPALL-R	2,245,800	129,652,875.00	6.42	6.43
4	DELTA-R	1,829,000	129,460,475.00	13.22	13.23
5	BDMS	4,484,200	128,948,150.00	8.12	8.06
6	CPALL	2,011,200	115,830,900.00	5.75	5.74
7	KBANK	878,400	115,110,650.00	6.25	6.25
8	PTTEP	704,000	110,496,400.00	6.21	6.22
9	BBL	747,800	102,318,450.00	11.3	11.29
10	BCH-R	4,198,900	84,597,670.00	17.7	17.7
11	KTB	5,010,400	83,848,330.00	5.36	5.33
12	ADVANC	373,300	74,076,650.00	5.18	5.18
13	KCE	1,813,800	71,295,950.00	23	23.05
14	ADVANC-R	349,000	69,307,500.00	4.84	4.85
15	KTB-R	3,932,300	66,020,410.00	4.2	4.2
16	LH-R	8,492,900	62,846,230.00	16.07	16.03
17	TRUE-R	7,933,800	61,555,420.00	14.67	14.67
18	CPF-R	3,097,500	61,074,900.00	4.75	4.77
19	DELTA	771,900	54,735,400.00	5.58	5.59
20	GULF-R	1,352,200	54,442,575.00	10.07	10.05
21	IVL-R	2,207,200	52,915,360.00	19.13	19.13
22	TOP	948,100	52,849,300.00	3.96	3.99
23	TISCO-R	541,300	52,511,275.00	12.49	12.49
24	SCC-R	195,300	48,766,700.00	8.43	8.43
25	CPN	761,200	47,866,975.00	3.57	3.54
26	OR	2,507,500	46,351,600.00	8.63	8.6
27	CPF	2,351,600	45,916,270.00	3.6	3.59
28	BANPU	7,568,700	41,850,575.00	8.46	8.46
29	GULF	1,012,000	40,782,675.00	7.53	7.53
30	SCGP-R	1,203,400	39,016,825.00	14.17	14.16
31	KTC-R	870,900	37,609,750.00	18.31	18.29
32	MINT-R	1,097,600	36,493,750.00	8.52	8.55
33	PTTGC	980,800	36,178,375.00	12.31	12.31
34	GLOBAL	2,235,200	35,894,110.00	33.84	33.75
35	PTTGC-R	975,100	35,863,150.00	12.24	12.2
36	SCB-R	325,600	34,670,550.00	4.24	4.24
37	TRUE	4,408,500	34,286,735.00	8.15	8.17
38	AOT-R	524,800	34,202,875.00	2.73	2.73
39	WHA-R	6,538,500	32,678,692.00	7.8	7.79
40	GPSC-R	622,800	30,371,625.00	12.83	12.82
41	OR-R	1,612,200	29,770,230.00	5.55	5.52
42	BEM	3,562,600	29,510,030.00	7.49	7.49
43	KTC	639,900	27,741,425.00	13.45	13.49
44	SCGP	851,600	27,659,750.00	10.03	10.04
45	TTB	14,978,000	27,334,175.00	9.89	9.91
46	BDMS-R	948,000	27,263,300.00	1.72	1.71

Source: SETSMART

ข้อมูลแบบรายงานการเปลี่ยนแปลงการถือหลักทรัพย์และสัญญาซื้อขายล่วงหน้าของผู้บริหาร (แบบ 59)

ชื่อบริษัท	ชื่อผู้บริหาร	ประเภทหลักทรัพย์	วันที่ได้มา/ จำหน่าย	จำนวน	ราคา	วิธีการได้มา/ จำหน่าย
PG	นาง กิตยาภรณ์ ชัยถาวรเสถียร	หุ้นสามัญ	30/04/2567	3,600	9.05	ซื้อ

แบบรายงานการได้มาหรือจำหน่ายหลักทรัพย์ของกิจการ (แบบ 246-2)
(Corporate Share Trade)

หลักทรัพย์	ชื่อผู้ได้มา/ จำหน่าย	วิธีการ	ประเภท หลักทรัพย์	% ก่อน ได้มา/ จำหน่าย	% ได้มา/ จำหน่าย	% หลัง ได้มา/ จำหน่าย	วันที่ได้มา/ จำหน่าย	% ก่อน ได้มา/ จำหน่าย (กลุ่ม)	% ได้มา/ จำหน่าย (กลุ่ม)	% หลัง ได้มา/ จำหน่าย (กลุ่ม)
CHOTI	นาย เฉลิม เหล่า เทพพิทักษ์	จำหน่าย	หุ้น	7.0128	2.1844	4.8283	25/04/2567	7.0128	2.1844	4.8283

Source: www.sec.or.th

กำหนดการประชุมคณะกรรมการนโยบายการเงิน (กนง.) ประจำปี 2567

ครั้งที่	วันแถลงผลการประชุม กนง.
1	พุธที่ 7 ก.พ.2567 (คงอัตราดอกเบี้ย 2.50% ต่อปี)
2	พุธที่ 10 เม.ย.2567 (คงอัตราดอกเบี้ย 2.50% ต่อปี)
3	พุธที่ 12 มิ.ย.2567
4	พุธที่ 21 ส.ค.2567
5	พุธที่ 16 ต.ค.2567
6	พุธที่ 18 ธ.ค.2567

ที่มา : ธนาคารแห่งประเทศไทย

Foreign Portfolio Investment

(Unit: US\$ Mn)

Country	Date	Daily	WTD	MTD	QTD	YTD	12M	YoY
Thailand	30/04/2024	26.2	41.3	107.9	107.9	(1,825.5)	(5,499.8)	(5,990.1)
Japan	19/04/2024		(3,184.8)	19,807.7	22,992.5	30,212.6	51,081.1	40,962.5
Indonesia	30/04/2024	44.8	20.1	(1,007.1)	(1,007.1)	678.7	(934.3)	(1,448.9)
S. Korea	30/04/2024	130.5	481.2	1,794.0	1,794.0	13,982.7	17,632.1	9,418.3
Vietnam	26/04/2024	10.1	28.0	(129.1)	(129.1)	(530.2)	(1,448.1)	(2,679.0)
Sri Lanka	30/04/2024	(1.4)	(1.9)	(0.1)	(0.1)	(25.6)	(17.0)	(108.1)
Malaysia	30/04/2024	38.6	133.4	(287.6)	(287.6)	(474.2)	(509.4)	608.2
Philippines	30/04/2024	(287.2)	(266.7)	(412.2)	(412.2)	(249.6)	(630.1)	870.5
India	29/04/2024	0.7	0.7	(1,318.8)	(1,318.8)	39.6	22,025.6	22,257.1
Taiwan	30/04/2024	36.5	1,171.0	(4,828.3)	(4,828.3)	(98.9)	922.5	12,645.9

Source: Bloomberg

ข้อมูลต่างชาติซื้อขาย NVDR

(ณ วันที่ 30 เมษายน 2567)

NVDR TOP 5 BUY

ชื่อหลักทรัพย์	ซื้อ (ล้านบาท)	ขาย (ล้านบาท)	รวม (ล้านบาท)	สุทธิ (ล้านบาท)	มูลค่าการซื้อขายทั้งหมด (ล้านบาท)	สัดส่วนการซื้อขาย ผ่าน NVDR (%)
BDMS	694.71	284.18	978.88	410.53	1,613.38	30.34
KBANK	730.97	422.41	1,153.38	308.56	1,855.67	31.08
CPN	556.47	285.5	841.97	270.97	1,357.94	31
CPALL	678.15	481.89	1,160.04	196.26	2,017.16	28.75
CBG	222.47	84.29	306.75	138.18	537.46	28.54

NVDR TOP 5 SELL

ชื่อหลักทรัพย์	ซื้อ (ล้านบาท)	ขาย (ล้านบาท)	รวม (ล้านบาท)	สุทธิ (ล้านบาท)	มูลค่าการซื้อขายทั้งหมด (ล้านบาท)	สัดส่วนการซื้อขาย ผ่าน NVDR (%)
PTTEP	633.9	833.05	1,466.95	-199.2	1,776.58	41.29
BCH	44.19	217.32	261.51	-173.1	478.03	27.35
TOP	319.98	462.32	782.3	-142.3	1,375.28	28.44
JAS	77.86	203.88	281.74	-126	910.57	15.47
BBL	206.83	286.06	492.89	-79.23	960.88	25.65

Source: www.settrade.com

หลักทรัพย์ที่เข้าข่ายมาตรการกำกับการซื้อขาย (Cash Balance)

(ณ วันที่ 2 พฤษภาคม 2567)

ระดับ 1: ห้ามคำนวณวงเงินซื้อขาย และ Cash Balance

หลักทรัพย์ในประเทศ	หลักทรัพย์ต่างดาว	ตลาด	ระดับ	ชื่อเต็ม	วันที่เริ่มต้น	วันที่สิ้นสุด
24CS	24CS-F	mai	1	บริษัท ทเวนตี โฟร์ คอน แอนด์ ซีพพลาย จำกัด (มหาชน)	29 เม.ย. 2567	17 พ.ค. 2567
APO	APO-F	mai	1	บริษัท เอเชียอาน้ำมันปาล์ม จำกัด (มหาชน)	22 เม.ย. 2567	10 พ.ค. 2567
BKGI	BKGI-F	SET	1	บริษัท แบงคอกจิวเวลรี่อินโนเวชั่น จำกัด (มหาชน)	29 เม.ย. 2567	17 พ.ค. 2567
SABUY-W2	-	SET	1	บริษัท สบาย เทคโนโลยี จำกัด (มหาชน)	22 เม.ย. 2567	10 พ.ค. 2567

ระดับ 2: ห้าม Net settlement, ห้ามคำนวณวงเงินซื้อขาย และ Cash Balance

หลักทรัพย์ในประเทศ	หลักทรัพย์ต่างดาว	ตลาด	ระดับ	ชื่อเต็ม	วันที่เริ่มต้น	วันที่สิ้นสุด

ระดับ 3: หยุดพักการซื้อขายในวันทำการแรก , ห้าม Net Settlement , ห้ามคำนวณวงเงินซื้อขายและ Cash Balance

หลักทรัพย์ในประเทศ	หลักทรัพย์ต่างดาว	ตลาด	ระดับ	ชื่อเต็ม	วันที่เริ่มต้น	วันที่สิ้นสุด

Source: www.set.or.th

หมายเหตุ

เมื่อหุ้นสามัญเข้ามาตราการให้หลักทรัพย์อื่นของบจ. และหลักทรัพย์ที่มีการอ้างอิงหลักทรัพย์ของบจ. เข้ามาตราการกำกับการซื้อขายด้วย (ยกเว้น DW) โดย

1. Cash Balance หมายความว่า สมาชิกต้องดำเนินการให้ลูกค้าซื้อหลักทรัพย์ด้วยบัญชี cash balance เท่านั้น โดยลูกค้าต้องวางเงินสดไว้ล่วงหน้ากับสมาชิกเต็มจำนวนก่อนซื้อหลักทรัพย์
 2. ห้ามคำนวณวงเงินซื้อขาย หมายความว่า ห้ามสมาชิกใช้หลักทรัพย์เป็นหลักประกันในการคำนวณเป็นวงเงินซื้อขายหลักทรัพย์ (ในทุกประเภทบัญชี)
 3. ห้าม Net settlement หมายความว่า ห้ามสมาชิกหักกลบราคาซื้อขายหลักทรัพย์เดียวกันในวันเดียวกัน (ซื้อและขายหลักทรัพย์เดียวกันในวันเดียวกัน ค่าขายคืนเป็นวงเงินในวันทำการถัดไป)
- ทั้งนี้ มาตรการกำกับการซื้อขาย มีปัจจัยที่ใช้ในการพิจารณา คือ อัตราหมุนเวียนการซื้อขาย (Turnover ratio) มูลค่าการซื้อขาย และราคาซื้อขาย ที่ไม่สอดคล้องกับปัจจัยพื้นฐาน เช่น P/E Ratio เป็นต้น

Economic Calendars – Thailand

Date Time	Event	Period	Survey	Actual	Prior	Revised
05/02/2024 07:30	S&P Global Thailand PMI Mfg	Apr	--	--	49.1	--
05/02/2024 14:30	Business Sentiment Index	Apr	--	--	49.6	--
05/03/2024 14:30	Gross International Reserves	Apr-26	--	--	\$221.3b	--
05/03/2024 14:30	Forward Contracts	Apr-26	--	--	\$28.5b	--
05/07/2024 10:30	CPI Core YoY	Apr	--	--	0.37%	--
05/07/2024 10:30	CPI NSA MoM	Apr	--	--	0.03%	--
05/07/2024 10:30	CPI YoY	Apr	--	--	-0.47%	--
05/09/2024 10:30	Consumer Confidence Economic	Apr	--	--	56.9	--
05/09/2024 10:30	Consumer Confidence	Apr	--	--	63	--
05/10/2024 14:30	Gross International Reserves	May-03	--	--	--	--
05/10/2024 14:30	Forward Contracts	May-03	--	--	--	--
05/17/2024 14:30	Gross International Reserves	May-10	--	--	--	--
05/17/2024 14:30	Forward Contracts	May-10	--	--	--	--
05/18/2024 05/24	Car Sales	Apr	--	--	56099	--
05/20/2024 09:30	GDP YoY	1Q	--	--	1.70%	--
05/20/2024 09:30	GDP SA QoQ	1Q	--	--	-0.60%	--
05/24/2024 11:30	Bloomberg May Thailand Economic Survey					
05/24/2024 14:30	Gross International Reserves	May-17	--	--	--	--
05/24/2024 14:30	Forward Contracts	May-17	--	--	--	--
05/26/2024 05/30	Mfg Production Index ISIC NSA YoY	Apr	--	--	--	--
05/26/2024 05/30	Capacity Utilization ISIC	Apr	--	--	--	--
05/27/2024 05/31	Customs Imports YoY	Apr	--	--	5.60%	--
05/27/2024 05/31	Customs Exports YoY	Apr	--	--	-10.90%	--
05/27/2024 05/31	Customs Trade Balance	Apr	--	--	-\$1163m	--
05/31/2024 14:00	BoP Current Account Balance	Apr	--	--	--	--
05/31/2024 14:30	Gross International Reserves	May-24	--	--	--	--
05/31/2024 14:30	Forward Contracts	May-24	--	--	--	--
05/31/2024 14:30	BoP Overall Balance	Apr	--	--	--	--
05/31/2024 14:30	Exports	Apr	--	--	--	--
05/31/2024 14:30	Imports	Apr	--	--	--	--
05/31/2024 14:30	Exports YoY	Apr	--	--	--	--
05/31/2024 14:30	Imports YoY	Apr	--	--	--	--
05/31/2024 14:30	Trade Balance	Apr	--	--	--	--
06/04/2024 07:30	S&P Global Thailand PMI Mfg	May	--	--	--	--
06/04/2024 14:30	Business Sentiment Index	May	--	--	--	--
06/05/2024 10:30	CPI Core YoY	May	--	--	--	--
06/05/2024 10:30	CPI NSA MoM	May	--	--	--	--

Source: Bloomberg

RHB Guide to Investment Ratings

- Buy:** Share price may exceed 10% over the next 12 months
Trading Buy: Share price may exceed 15% over the next 3 months, however longer-term outlook remains uncertain
Neutral: Share price may fall within the range of +/- 10% over the next 12 months
Take Profit: Target price has been attained. Look to accumulate at lower levels
Sell: Share price may fall by more than 10% over the next 12 months
Not Rated: Stock is not within regular research coverage

Investment Research Disclaimers

RHB has issued this report for information purposes only. This report is intended for circulation amongst RHB and its affiliates' clients generally or such persons as may be deemed eligible by RHB to receive this report and does not have regard to the specific investment objectives, financial situation and the particular needs of any specific person who may receive this report. This report is not intended, and should not under any circumstances be construed as, an offer or a solicitation of an offer to buy or sell the securities referred to herein or any related financial instruments.

This report may further consist of, whether in whole or in part, summaries, research, compilations, extracts or analysis that has been prepared by RHB's strategic, joint venture and/or business partners. No representation or warranty (express or implied) is given as to the accuracy or completeness of such information and accordingly investors should make their own informed decisions before relying on the same.

This report is not directed to, or intended for distribution to or use by, any person or entity who is a citizen or resident of or located in any locality, state, country or other jurisdiction where such distribution, publication, availability or use would be contrary to the applicable laws or regulations. By accepting this report, the recipient hereof (i) represents and warrants that it is lawfully able to receive this document under the laws and regulations of the jurisdiction in which it is located or other applicable laws and (ii) acknowledges and agrees to be bound by the limitations contained herein. Any failure to comply with these limitations may constitute a violation of applicable laws.

All the information contained herein is based upon publicly available information and has been obtained from sources that RHB believes to be reliable and correct at the time of issue of this report. However, such sources have not been independently verified by RHB and/or its affiliates and this report does not purport to contain all information that a prospective investor may require. The opinions expressed herein are RHB's present opinions only and are subject to change without prior notice. RHB is not under any obligation to update or keep current the information and opinions expressed herein or to provide the recipient with access to any additional information. Consequently, RHB does not guarantee, represent or warrant, expressly or impliedly, as to the adequacy, accuracy, reliability, fairness or completeness of the information and opinion contained in this report. Neither RHB (including its officers, directors, associates, connected parties, and/or employees) nor does any of its agents accept any liability for any direct, indirect or consequential losses, loss of profits and/or damages that may arise from the use or reliance of this research report and/or further communications given in relation to this report. Any such responsibility or liability is hereby expressly disclaimed.

Whilst every effort is made to ensure that statement of facts made in this report are accurate, all estimates, projections, forecasts, expressions of opinion and other subjective judgments contained in this report are based on assumptions considered to be reasonable and must not be construed as a representation that the matters referred to therein will occur. Different assumptions by RHB or any other source may yield substantially different results and recommendations contained on one type of research product may differ from recommendations contained in other types of research. The performance of currencies may affect the value of, or income from, the securities or any other financial instruments referenced in this report. Holders of depositary receipts backed by the securities discussed in this report assume currency risk. Past performance is not a guide to future performance. Income from investments may fluctuate. The price or value of the investments to which this report relates, either directly or indirectly, may fall or rise against the interest of investors.

This report may contain comments, estimates, projections, forecasts and expressions of opinion relating to macroeconomic research published by RHB economists of which should not be considered as investment ratings/advice and/or a recommendation by such economists on any securities discussed in this report.

This report does not purport to be comprehensive or to contain all the information that a prospective investor may need in order to make an investment decision. The recipient of this report is making its own independent assessment and decisions regarding any securities or financial instruments referenced herein. Any investment discussed or recommended in this report may be unsuitable for an investor depending on the investor's specific investment objectives and financial position. The material in this report is general information intended for recipients who understand the risks of investing in financial instruments. This report does not take into account whether an investment or course of action and any associated risks are suitable for the recipient. Any recommendations contained in this report must therefore not be relied upon as investment advice based on the recipient's personal circumstances. Investors should make their own independent evaluation of the information contained herein, consider their own investment objective, financial situation and particular needs and seek their own financial, business, legal, tax and other advice regarding the appropriateness of investing in any securities or the investment strategies discussed or recommended in this report.

This report may contain forward-looking statements which are often but not always identified by the use of words such as "believe", "estimate", "intend" and "expect" and statements that an event or result "may", "will" or "might" occur or be achieved and other similar expressions.

Such forward-looking statements are based on assumptions made and information currently available to RHB and are subject to known and unknown risks, uncertainties and other factors which may cause the actual results, performance or achievement to be materially different from any future results, performance or achievement, expressed or implied by such forward-looking statements. Caution should be taken with respect to such statements and recipients of this report should not place undue reliance on any such forward-looking statements. RHB expressly disclaims any obligation to update or revise any forward-looking statements, whether as a result of new information, future events or circumstances after the date of this publication or to reflect the occurrence of unanticipated event

The use of any website to access this report electronically is done at the recipient's own risk, and it is the recipient's sole responsibility to take precautions to ensure that it is free from viruses or other items of a destructive nature. This report may also provide the addresses of, or contain hyperlinks to, websites. RHB takes no responsibility for the content contained therein. Such addresses or hyperlinks (including addresses or hyperlinks to RHB own website material) are provided solely for the recipient's convenience. The information and the content of the linked site do not in any way form part of this report. Accessing such website or following such link through the report or RHB website shall be at the recipient's own risk.

This report may contain information obtained from third parties. Third party content providers do not guarantee the accuracy, completeness, timeliness or availability of any information and are not responsible for any errors or omissions (negligent or otherwise), regardless of the cause, or for the results obtained from the use of such content. Third party content providers give no express or implied warranties, including, but not limited to, any warranties of merchantability or fitness for a particular purpose or use. Third party content providers shall not be liable for any direct, indirect, incidental, exemplary, compensatory, punitive, special or consequential damages, costs, expenses, legal fees, or losses (including lost income or profits and opportunity costs) in connection with any use of their content.

The research analysts responsible for the production of this report hereby certifies that the views expressed herein accurately and exclusively reflect his or her personal views and opinions about any and all of the issuers or securities analysed in this report and were prepared independently and autonomously. The research analysts that authored this report are precluded by RHB in all circumstances from trading in the securities or other financial instruments referenced in the report, or from having an interest in the company(ies) that they cover.

The contents of this report is strictly confidential and may not be copied, reproduced, published, distributed, transmitted or passed, in whole or in part, to any other person without the prior express written consent of RHB and/or its affiliates. This report has been delivered to RHB and its affiliates' clients for information purposes only and upon the express understanding that such parties will use it only for the purposes set forth above. By electing to view or accepting a copy of this report, the recipients have agreed that they will not print, copy, videotape, record, hyperlink, download, or otherwise attempt to reproduce or re-transmit (in any form including hard copy or electronic distribution format) the contents of this report. RHB and/or its affiliates accepts no liability whatsoever for the actions of third parties in this respect.

The contents of this report are subject to copyright. Please refer to Restrictions on Distribution below for information regarding the distributors of this report. Recipients must not reproduce or disseminate any content or findings of this report without the express permission of RHB and the distributors.

The securities mentioned in this publication may not be eligible for sale in some states or countries or certain categories of investors. The recipient of this report should have regard to the laws of the recipient's place of domicile when contemplating transactions in the securities or other financial instruments referred to herein. The securities discussed in this report may not have been registered in such jurisdiction. Without prejudice to the foregoing, the recipient is to note that additional disclaimers, warnings or qualifications may apply based on geographical location of the person or entity receiving this report.

The term "RHB" shall denote, where appropriate, the relevant entity distributing or disseminating the report in the particular jurisdiction referenced below, or, in every other case, RHB Investment Bank Berhad and its affiliates, subsidiaries and related companies.

RESTRICTIONS ON DISTRIBUTION

Malaysia

This report is issued and distributed in Malaysia by RHB Investment Bank Bhd. The views and opinions in this report are our own as of the date hereof and is subject to change. If the Financial Services and Markets Act of the United Kingdom or the rules of the Financial Conduct Authority apply to a recipient, our obligations owed to such recipient therein are unaffected. RHB Investment Bank Bhd has no obligation to update its opinion or the information in this report.

Thailand

This report is issued and distributed in the Kingdom of Thailand by RHB Securities (Thailand) PCL, a licensed securities company that is authorised by the Ministry of Finance, regulated by the Securities and Exchange Commission of Thailand and is a member of the Stock Exchange of Thailand. The Thai Institute of Directors Association has disclosed the Corporate Governance Report of Thai Listed Companies made pursuant to the policy of the Securities and Exchange Commission of Thailand. RHB Securities (Thailand) PCL does not endorse, confirm nor certify the result of the Corporate Governance Report of Thai Listed Companies.

Indonesia

This report is issued and distributed in Indonesia by PT RHB Sekuritas Indonesia. This research does not constitute an offering document and it should not be construed as an offer of securities in Indonesia. Any securities offered or sold, directly or indirectly, in Indonesia or to any Indonesian citizen or corporation (wherever located) or to any Indonesian resident in a manner which constitutes a public offering under Indonesian laws and regulations must comply with the prevailing Indonesian laws and regulations.

Singapore

This report is issued and distributed in Singapore by RHB Bank Berhad (Singapore branch) which is a holder of a full bank licence and an exempt capital markets services licence and financial adviser regulated by the Monetary Authority of Singapore. RHB Bank Berhad (Singapore branch) may distribute reports produced by its respective foreign entities, affiliates or other foreign research houses pursuant to an arrangement under Regulation 32C of the Financial Advisers Regulations. Where the report is distributed in Singapore to a person who is not an Accredited Investor, Expert Investor or an Institutional Investor, RHB Bank Berhad (Singapore branch) accepts legal responsibility for the contents of the report to such persons only to the extent required by law. Singapore recipients should contact RHB Bank Berhad (Singapore branch) in respect of any matter arising from or in connection with the report.

United States

This report was prepared by RHB is meant for distribution solely and directly to “major” U.S. institutional investors as defined under, and pursuant to, the requirements of Rule 15a-6 under the U.S. Securities and Exchange Act of 1934, as amended (the “Exchange Act”) via a registered U.S. broker-dealer as appointed by RHB from time to time. Accordingly, any access to this report via Bursa Marketplace or any other Electronic Services Provider is not intended for any party other than “major” US institutional investors (via a registered U.S broker-dealer), nor shall be deemed as solicitation by RHB in any manner. RHB is not registered as a broker-dealer in the United States and currently has not appointed a U.S. broker-dealer. Additionally, RHB does not offer brokerage services to U.S. persons. Any order for the purchase or sale of all securities discussed herein must be placed with and through a registered U.S. broker-dealer as appointed by RHB from time to time as required by the Exchange Act Rule 15a-6. For avoidance of doubt, RHB reiterates that it has not appointed any U.S. broker-dealer during the issuance of this report. This report is confidential and not intended for distribution to, or use by, persons other than the recipient and its employees, agents and advisors, as applicable. Additionally, where research is distributed via Electronic Service Provider, the analysts whose names appear in this report are not registered or qualified as research analysts in the United States and are not associated persons of any registered U.S. broker-dealer as appointed by RHB from time to time and therefore may not be subject to any applicable restrictions under Financial Industry Regulatory Authority (“FINRA”) rules on communications with a subject company, public appearances and personal trading. Investing in any non-U.S. securities or related financial instruments discussed in this research report may present certain risks. The securities of non-U.S. issuers may not be registered with, or be subject to the regulations of, the U.S. Securities and Exchange Commission. Information on non-U.S. securities or related financial instruments may be limited. Foreign companies may not be subject to audit and reporting standards and regulatory requirements comparable to those in the United States. The financial instruments discussed in this report may not be suitable for all investors. Transactions in foreign markets may be subject to regulations that differ from or offer less protection than those in the United States.

Please refer to the following link ([RHB Research Conflict Disclosures – Apr 2024](#)) and the Disclosure of Conflict of Interest in each of the research reports provided in this email for more details.

Kuala Lumpur	Singapore
RHB Investment Bank Bhd Level 3A, Tower One, RHB Centre Jalan Tun Razak Kuala Lumpur Malaysia Tel : +(60) 3 2302 8100 Fax: +(60) 3 2302 8134	RHB Bank Berhad (Singapore branch) 90 Cecil Street #04-00 RHB Bank Building Singapore 069531 Fax: +65 6509 0470
Jakarta	Bangkok
PT RHB Sekuritas Indonesia Revenue Tower, 11th Floor, District 8 - SCBD Jl. Jendral Sudirman Kav 52-53 Jakarta 12190 Indonesia Tel : +6221 509 39 888 Fax: +6221 509 39 777	RHB Securities (Thailand) PCL 10th Floor, Sathorn Square Office Tower 98, North Sathorn Road, Silom Bangrak, Bangkok 10500 Thailand Tel: +(66) 2 088 9999 Fax: +(66) 2 088 9799

สำนักงานใหญ่	สาขาที่ 1 สาขาหาดใหญ่	สาขาที่ 2 สาขาปิ่นเกล้า
เลขที่ 98 อาคารสาทรสแควร์ ออฟฟิศ ทาวเวอร์ ชั้นที่ 8,10 ถนนสาทรเหนือ แขวงสีลม เขตบางรัก กรุงเทพมหานคร 10500 Tel: +66(0)2-862-9999 Fax: +66(0)2-108-0999	127 – 129 ถนนศรีภูวนารถ ตำบลหาดใหญ่ อำเภอหาดใหญ่ จังหวัดสงขลา 90110 Tel: +66-74-891-999 Fax: +66-(0)74-891-924	เลขที่ 7/129 – 221 อาคารศูนย์การค้าเซ็นทรัลพลาซ่า ปิ่นเกล้า ชั้น 19 ถนนบรมราชชนนี แขวงอรุณอัมรินทร์ เขตบางกอกน้อย กรุงเทพมหานคร 10700 Tel:+66(0)2-828-1555 Fax: +66-(0)2-828-1500
สาขาที่ 3 สาขาวิภาวดีรังสิต	สาขาที่ 4 สาขาเชียงใหม่	สาขาที่ 5 สาขาจะเข้เจ็ทรา
เลขที่ 89/1 อาคารเกษมทรัพย์ ชั้น 1 ถนนวิภาวดีรังสิต แขวงจอมพล เขตจตุจักร กรุงเทพมหานคร 10900 Tel:+66(0)2-035-9000 Fax:+66-(0)2-631-9099	314/1 หมู่ที่ 5 ต.สันทรายน้อย อ.สันทราย จ.เชียงใหม่ 50210 Tel: +66-(0)52-00-4999 Fax:+66-(0)5200-4998	เลขที่ 20 ถนนสุวินทวงศ์ ตำบลหน้าเมือง อำเภอเมืองจะเข้เจ็ทรา จังหวัดจะเข้เจ็ทรา 24000 Tel: +66(0)3302-1999 Fax: +66(0)2-3851-3435